



SYNTHÈSE des COMPTES

Module informatisé de publication des comptes annuels



Commune de : **BRAINE-LE-CHATEAU**

Adresse de l'administration: RUE DE LA LIBERATION,9
1440 BRAINE-LE-CHATEAU
WWW.braine-le-chateau.be

Date d'arrêt du compte par le conseil: 25/03/2020

Date d'approbation de la Tutelle: 11/05/2020

Type document: Compte

Exercice: 2019

Directeur Général: MARC LENNARTS

Tél: 023661471

Fax: 023663333

Email: marc.lennarts@braine-le-chateau.be

Directeur Financier: OLIVIER LELEUX

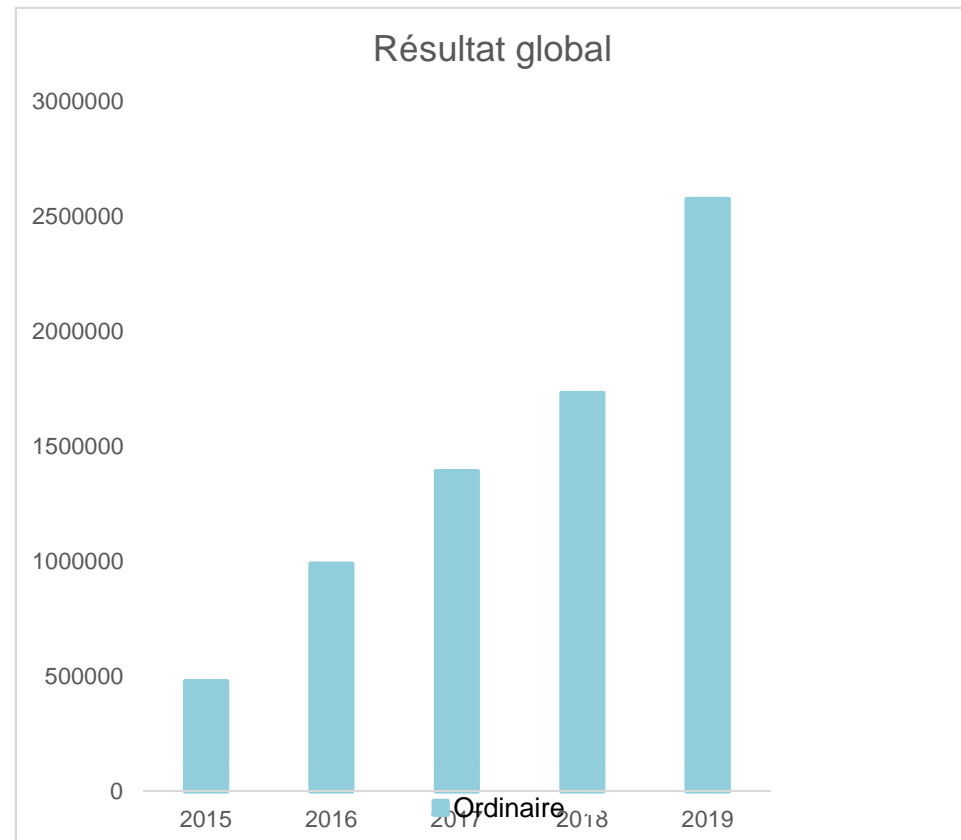
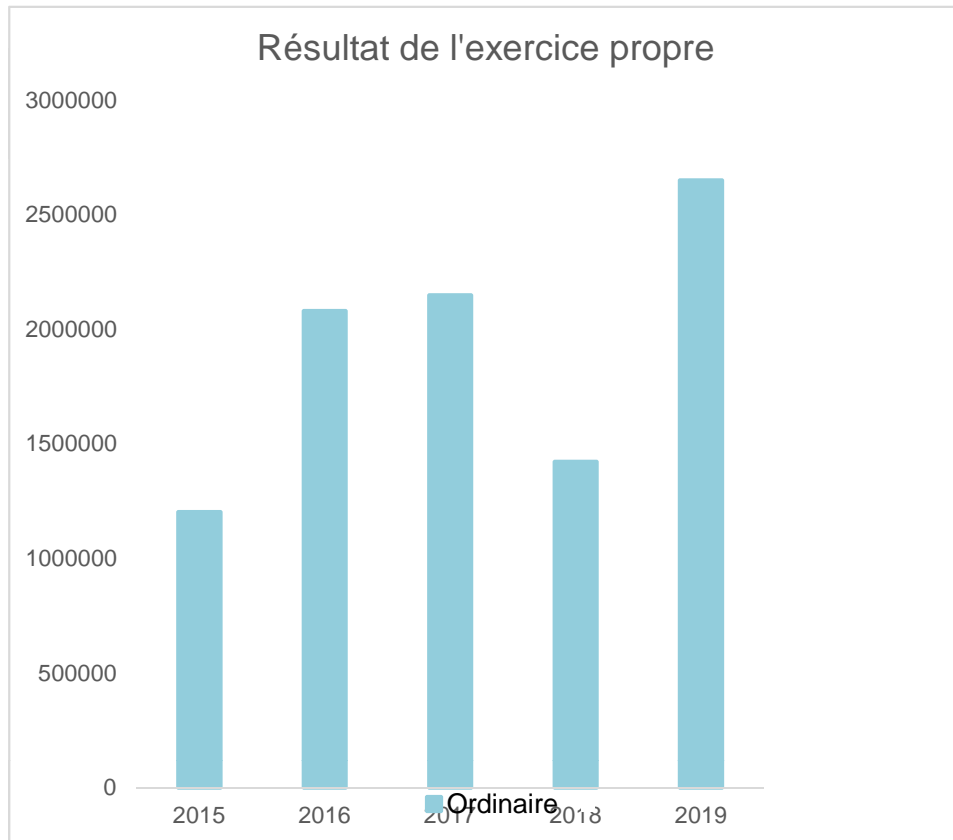
Tél: 025882137

Fax: 023663333

Email: olivier.leleux@braine-le-chateau.be

Exercices:	Evolution du résultat budgétaire ordinaire				
	Compte	Compte	Compte	Compte	Compte
	2015	2016	2017	2018	2019
Résultats Exercice Propre*	1.202.062	2.079.587	2.146.832	1.420.317	2.649.279
Résultat global* (avec exercices antérieurs et prélèvements)	478.611	989.600	1.390.845	1.730.610	2.574.622

* Montant arrondi à l'euro



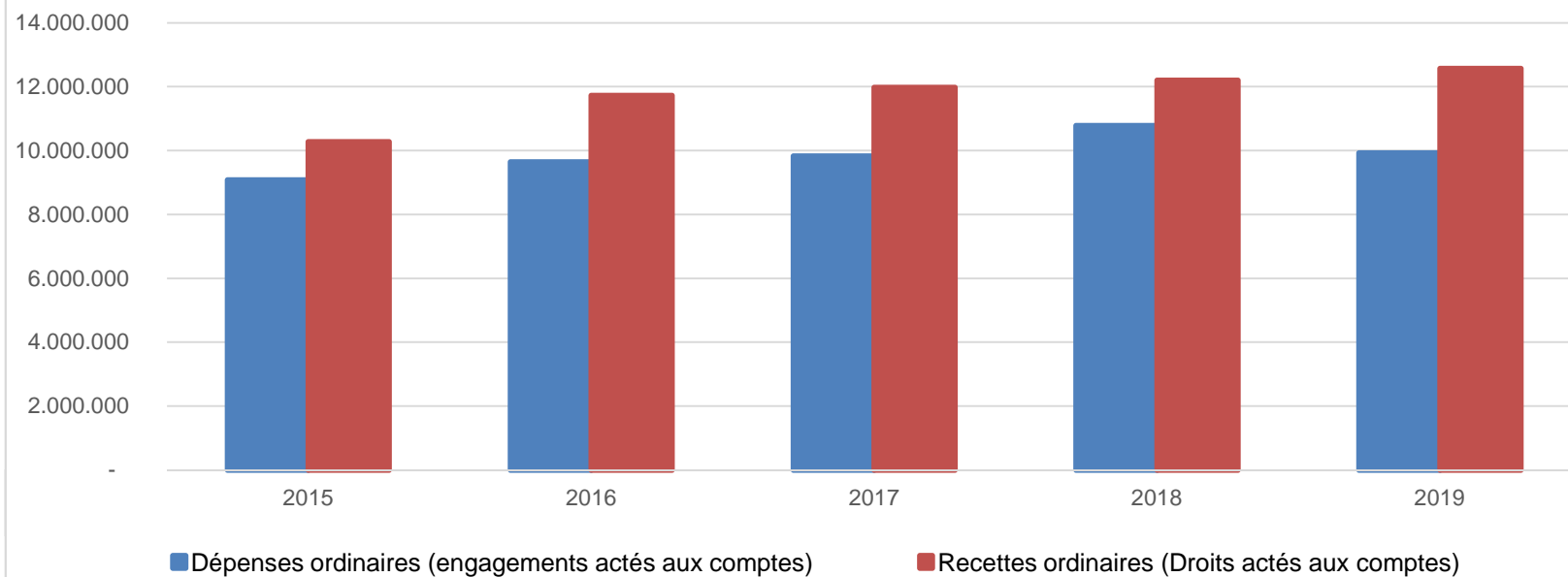
Ventilation économique des dépenses et des recettes ordinaires					
	Compte	Compte	Compte	Compte	Compte
Dépenses ordinaires (engagements actés aux comptes)					
Exercices:	2015	2016	2017	2018	2019
Personnel	3.820.954,56	3.911.851,18	3.900.948,17	4.049.888,82	4.059.182,69
Fonctionnement	1.808.106,67	1.852.177,01	1.931.705,11	1.962.880,43	2.005.364,65
Transferts	2.873.074,20	3.098.464,62	3.449.245,52	3.145.833,28	3.248.770,00
Dette	501.809,85	548.309,16	541.720,05	621.003,98	608.336,99
Prélèvements (hors 060)	70.000,00	234.000,00	0,00	1.000.000,00	0,00
Total (exercice propre)*	9.073.945	9.644.802	9.823.619	10.779.607	9.921.654
Exercices antérieurs	313.478,17	290.112,80	228.111,91	587.577,84	578.173,31
Prélèvements	2.571.085,85	1.520.000,00	1.730.000,00	1.032.909,76	1.782.575,04
Total général*	11.958.509	11.454.915	11.781.731	12.400.094	12.282.403

* Montant arrondi à l'euro

Recettes ordinaires (Droits actés aux comptes)					
Exercices:	2015	2016	2017	2018	2019
Prestation	209.101,82	455.523,45	377.953,91	355.596,49	374.493,64
Transferts	9.606.276,03	11.010.896,55	11.073.366,33	11.493.301,31	11.945.607,92
Dette	460.629,42	257.969,34	215.131,05	351.025,36	250.832,02
Prélèvements	0,00	0,00	304.000,00	0,00	0,00
Total (exercice propre)*	10.276.007	11.724.389	11.970.451	12.199.923	12.570.934
Exercices antérieurs	2.161.112,98	720.124,94	1.202.124,24	1.930.781,28	2.286.091,27
Prélèvements	0,00	0,00	0,00	0,00	0,00
Total général*	12.437.120	12.444.514	13.172.576	14.130.704	14.857.025

* Montant arrondi à l'euro

Evolution des recettes et des dépenses ordinaires (exercice propre)



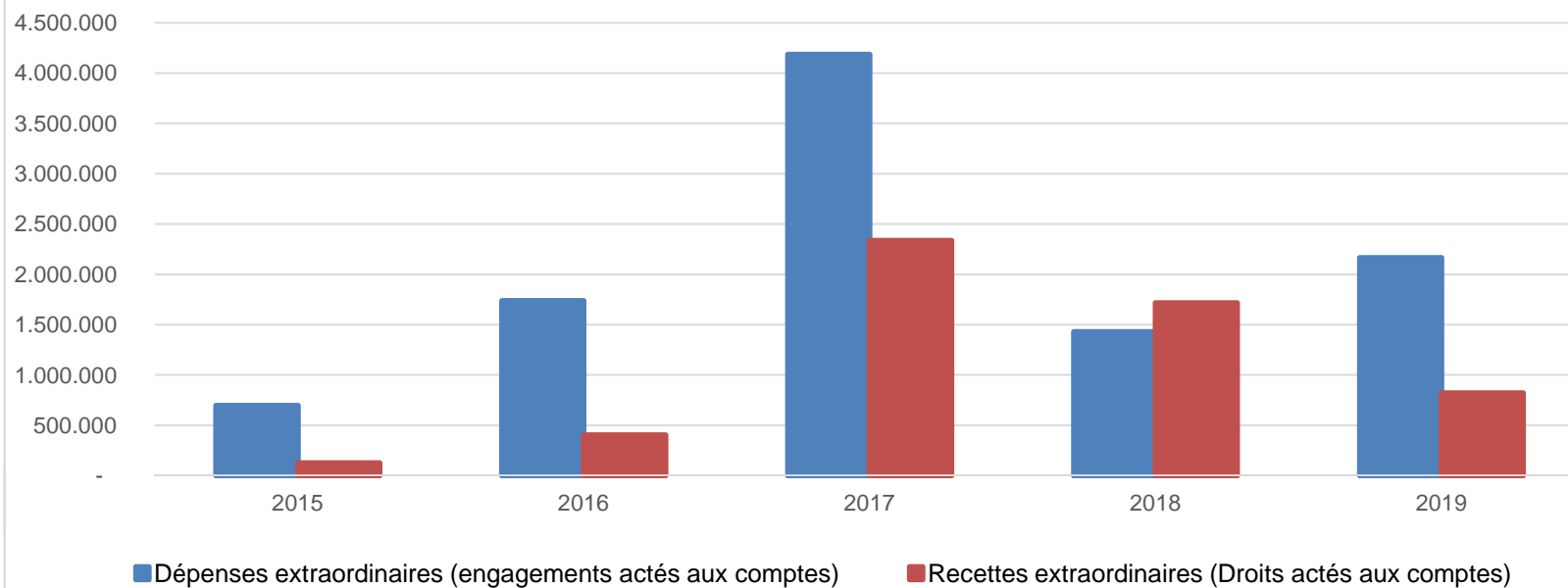
Ventilation économique des dépenses et des recettes extraordinaires					
	Compte	Compte	Compte	Compte	Compte
Dépenses extraordinaires (engagements actés aux comptes)					
Exercices:	2015	2016	2017	2018	2019
Transferts	59.855,00	90.361,66	1.449,36	14.606,44	32.742,00
Investissements	588.182,67	1.386.433,56	4.110.200,60	1.326.109,45	2.033.866,53
Dette	47.701,45	258.813,09	73.813,09	87.382,28	98.339,81
Prélèvements	0,00	0,00	0,00	0,00	0,00
	0,00	0,00	0,00	0,00	0,00
Total (exercice propre)*	695.739	1.735.608	4.185.463	1.428.098	2.164.948
Exercices antérieurs	2.515.004,82	1.964.228,27	1.917.253,25	4.468.480,22	3.650.040,80
Prélèvements	38.552,16	428.879,42	126.062,06	1.625.718,86	646.203,61
Total général*	3.249.296	4.128.716	6.228.778	7.522.297	6.461.193

* Montant arrondi à l'euro

Recettes extraordinaires (Droits actés aux comptes)					
Exercices:	2015	2016	2017	2018	2019
Transferts	101.550,18	398.675,23	1.329.345,96	318.778,16	811.194,75
Investissements	21.941,00	4.040,00	6.644,02	6.335,10	9.028,00
Dette	1.735,25	0,00	1.000.000,00	1.389.013,25	0,00
Prélèvements	0,00	0,00	0,00	0,00	0,00
Total (exercice propre)*	125.226	402.715	2.335.990	1.714.127	820.223
Exercices antérieurs	2.681.249,95	2.450.383,51	2.174.531,66	4.831.529,77	4.101.361,82
Prélèvements	876.496,59	1.408.772,87	1.991.003,73	1.445.133,26	2.054.004,66
Total général*	3.682.973	4.261.872	6.501.525	7.990.790	6.975.589

* Montant arrondi à l'euro

Evolution des recettes et des dépenses extraordinaires (exercice propre)



Ventilation fonctionnelle					
Evolution des dépenses ordinaires (exercice propre)					
	Compte	Compte	Compte	Compte	Compte
	2015	2016	2017	2018	2019
0 Recettes et dépenses générales	2.704.782,85	1.612.577,25	1.839.912,12	1.107.264,29	1.873.461,06
1 Administration générale	1.828.789,05	1.907.552,66	1.930.312,58	2.020.985,05	2.037.910,82
3 Sécurité	1.467.600,68	1.702.163,82	1.769.612,49	1.493.292,81	1.535.378,37
4 Voiries-communications	1.953.362,80	1.957.408,34	1.943.190,59	2.940.745,08	2.096.421,65
5 Industrie - commerce	88.057,87	97.644,46	106.958,78	103.285,16	107.693,76
6 Sylviculture- Agriculture	20.666,54	19.854,78	13.956,63	15.572,53	16.021,02
70>75 Enseignement	727.172,89	751.593,24	773.054,61	779.581,94	787.584,05
76>77 Culture et sports	489.427,38	551.995,60	532.395,26	704.822,61	532.786,74
78 Radio, télévision, presse	5.063,50	5.144,00	5.150,50	5.217,50	5.273,50
79 Culte	53.534,47	55.759,13	26.754,38	48.935,27	47.788,84
80>86 Action Sociale	1.522.482,89	1.710.596,26	1.765.416,99	1.776.073,98	1.777.267,83
87 Santé publique et hygiène	747.948,79	752.456,22	800.180,32	765.811,66	827.584,88
90>92 Logement	34.991,42	39.268,71	45.911,10	49.903,39	52.418,83
93 Aménagement du territoire	1.150,00	787,50	812,50	1.025,00	6.638,02

Ventilation fonctionnelle					
Evolution des recettes ordinaires (exercice propre)					
	Compte	Compte	Compte	Compte	Compte
	2015	2016	2017	2018	2019
0 Recettes et dépenses générales	8.516.241,02	9.878.753,52	9.854.378,61	10.234.383,67	10.654.596,68
1 Administration générale	237.451,02	238.572,47	272.109,85	261.589,85	276.629,03
3 Sécurité	83.636,34	48.260,25	417.575,27	100.771,76	88.576,60
4 Voiries-communications	368.942,95	382.858,48	390.778,05	405.458,81	414.206,84
5 Industrie - commerce	363.019,39	465.010,06	317.196,13	472.650,67	369.022,34
6 Sylviculture- Agriculture	375,72	375,72	375,72	473,35	325,22
70>75 Enseignement	352.430,67	356.300,34	383.324,04	374.775,08	438.804,83
76>77 Culture et sports	6.541,48	14.027,84	12.020,15	17.883,62	12.035,95
78 Radio, télévision, presse	0,00	0,00	0,00	0,00	0,00
79 Culte	14.299,01	15.124,23	12.864,18	12.573,24	12.282,29
80>86 Action Sociale	105.574,37	126.598,69	118.714,65	128.893,38	114.065,58
87 Santé publique et hygiène	114.157,45	84.308,77	79.560,91	78.099,97	82.800,84
90>92 Logement	93.507,04	103.531,81	105.403,73	107.719,76	107.587,38
93 Aménagement du territoire	19.830,81	10.667,16	6.150,00	4.650,00	0,00

Ventilation fonctionnelle					
Evolution des dépenses extraordinaires (exercice propre)					
Compte	Compte	Compte	Compte	Compte	
2015	2016	2017	2018	2019	
0 Recettes et dépenses générales	38.552,16	428.879,42	126.062,06	1.625.718,86	646.203,61
1 Administration générale	171.691,94	29.736,28	584.493,13	270.044,94	98.923,74
3 Sécurité	0,00	110.000,00	0,00	14.108,48	19.000,00
4 Voiries-communications	294.022,04	614.457,06	2.723.573,34	882.347,32	345.328,51
5 Industrie - commerce	26.460,52	0,00	58.000,00	0,00	31.745,70
6 Sylviculture- Agriculture	0,00	16.466,93	1.450,06	0,00	500,00
70>75 Enseignement	5.737,26	49.360,00	328.880,57	22.722,81	361.345,15
76>77 Culture et sports	68.633,94	43.714,05	341.075,00	56.993,00	454.077,85
78 Radio, télévision, presse	0,00	0,00	0,00	0,00	0,00
79 Culte	33.981,50	241.342,16	1.268,80	9.591,52	724.851,32
80>86 Action Sociale	11.796,35	15.809,02	46.017,80	83.711,55	17.227,79
87 Santé publique et hygiène	83.415,57	610.598,41	100.704,35	88.578,55	106.375,72
90>92 Logement	0,00	4.124,40	0,00	0,00	5.572,56
93 Aménagement du territoire	0,00	0,00	0,00	0,00	0,00

Ventilation fonctionnelle					
Evolution des recettes extraordinaires (exercice propre)					
Compte	Compte	Compte	Compte	Compte	
2015	2016	2017	2018	2019	
0 Recettes et dépenses générales	876.496,59	1.601.257,87	1.991.003,73	1.528.304,26	2.506.410,42
1 Administration générale	1.735,25	0,00	455.991,19	1.735,25	60.601,29
3 Sécurité	15.000,00	0,00	0,00	15.000,00	15.000,00
4 Voiries-communications	64.376,18	117.881,40	1.796.968,57	100.000,00	126.018,41
5 Industrie - commerce	0,00	0,00	38.968,30	738.067,37	0,00
6 Sylviculture- Agriculture	0,00	43.467,26	0,00	0,00	0,00
70>75 Enseignement	0,00	4.789,46	2.049,00	0,00	0,00
76>77 Culture et sports	35.075,00	0,00	4.500,00	99.384,60	147.440,00
78 Radio, télévision, presse	0,00	0,00	0,00	0,00	0,00
79 Culte	0,00	0,00	0,00	0,00	0,00
80>86 Action Sociale	3.660,00	3.058,09	23.077,85	20.467,19	12.625,29
87 Santé publique et hygiène	5.380,00	41.034,02	14.435,07	656.301,10	6.132,00
90>92 Logement	0,00	0,00	0,00	0,00	0,00
93 Aménagement du territoire	0,00	0,00	0,00	0,00	0,00

BILAN**ACTIF**

	Codes	2019	2018
ACTIFS IMMOBILISES	21/28	43.594.778,33	41.890.561,65
I. Immobilisations incorporelles	21	41.988,14	64.494,71
II. Immobilisations corporelles	22/26	36.829.084,43	35.166.776,56
<u>Patrimoine immobilier</u>			
A. Terres et terrains non bâtis	220	3.260.780,92	3.132.263,02
B. Constructions et leurs terrains	221	15.770.018,12	16.101.295,70
C. Voiries	223	10.687.089,21	11.163.073,77
D. Ouvrages d'art	224	57.684,50	64.476,78
E. Cours et plans d'eau	226	100.189,61	97.211,32
<u>Patrimoine mobilier</u>			
F. Mobilier, matériel, équipements et signalisation routièrè.....	230/3	892.180,96	906.544,92
G. Patrimoine artistique et mobilier divers	234	119.672,26	119.672,26
<u>Autres immobilisations corporelles</u>			
H. Immobilisations en cours d'exécution	24	5.941.468,03	3.582.237,95
I. Droits réels d'emphythéoses et superficies.....	261	0,82	0,84
J. Immobilisations en location-financement	262/3	0,00	0,00
III. Subsidés d'investissements accordés	25	98.459,12	94.445,84
A. Aux entreprises privées	251	0,00	0,00
B. Aux ménages, ASBL et autres organismes	252	8.944,10	9.409,24
C. A l'Autorité supérieure.....	254	0,00	0,00
D. Aux autres pouvoirs publics	256	89.515,02	85.036,60
IV. Promesses de subsidés à recevoir, prêts	27	1.792.889,47	1.830.827,18
A. Promesse de subsidés à recevoir.....	270/4	1.682.389,47	1.711.827,18
B. Prêts accordés	275	110.500,00	119.000,00
V. Immobilisations financières	28	4.832.357,17	4.734.017,36
A. Participations et titres à revenus fixes	282/5	4.832.357,17	4.734.017,36
B. Cautionnements versés à plus d'un an	288	0,00	0,00
ACTIFS CIRCULANTS	30/58	15.065.512,57	14.088.232,01
VI. Stocks	301	0,00	0,00
II. Créances à un an au plus	40/42	1.508.888,79	1.030.919,63
A. Débiteurs	40	812.652,98	616.274,41
B. Autres créances.....	41/42	696.235,81	414.645,22
1. T.V.A. et taxes additionnelles	411/2	485.458,06	61.206,25
2. Subsidés, dons et legs et emprunts	413	118.897,53	271.880,30
3. Intérêts, dividendes et ristournes	415	11.015,08	11.187,46
4. Créances diverses	416/8	9.391,75	10.654,27
C. Récupérations des remboursements d'emprunts.....	4251	71.473,39	59.716,94
D. Récupération des prêts.....	425/8	0,00	0,00
III. Opérations pour compte de tiers	48/A	0	0
IX. Comptes financiers	55/58	13.556.623,78	13.057.312,38
A. Placements de trésorerie à un an au plus	553	12.332.782,54	9.002.014,72
B. Valeurs disponibles	55	1.300.796,20	4.055.292,56
C. Paiements en cours.....	56/8	-76.954,96	5,10
X. Comptes de régularisation et d'attente	49/A	24.179,45	23.999,68
TOTAL DE L'ACTIF	21/58	58.684.470,35	56.002.793,34

B I L A N

P A S S I F

FONDS PROPRES

I'. Capital

II'. Résultats capitalisés

II'. Résultats reportés

A'. Des exercices antérieurs.....	1301	-1.447.692,49	-1.447.692,49
B'. De l'exercice précédent.....	1302	689.197,47	689.197,47
C'. Du dernier exercice.....	1303	5.269.039,49	3.382.272,02

IV'. Réserves

A'. Fonds de réserve ordinaire.....	14104	1.190.878,01	1.190.878,01
B'. Fonds de réserve extraordinaire.....	14105	6.608.613,85	6.233.839,86

V'. Subsidés d'investissement, dons et legs reçus

A'. Des entreprises privées	151	147.860,45	157.814,30
B'. Des ménages, des A.S.B.L. et autres organismes	152	2.248,00	2.664,00
C'. De l'Autorité supérieure	154	9.599.116,28	9.104.838,47
D'. Des autres pouvoirs publics	156	1.294.381,23	1.338.427,87

VI'. Provisions pour risques et charges

DETTES

II'. Dettes à plus d'un an

A'. Emprunts à charge de la commune	171/5	3.557.312,02	4.019.187,82
B'. Emprunts à charge de l'Autorité supérieure.....	1714	400.192,75	432.507,48
C'. Emprunts à charge de tiers.....	172	93.500,00	102.000,00
D'. Dettes de location-financement.....	174	0,00	0,00
E'. Emprunts publics	176	0,00	0,00
F'. Dettes diverses à plus d'un an.....	177	0,00	0,00
G'. Garanties reçues à plus d'un an.....	178	0,00	0,00

II'. Dettes à un an au plus

A'. Dettes financières.....	43	535.421,21	532.972,37
1'. Remboursements d'emprunts	435	531.958,76	528.702,31
2'. Charges financières des emprunts	436	3.462,45	4.270,06
3'. Dettes sur comptes-courants.....	433	0,00	0,00
B'. Dettes commerciales	44	500.467,64	283.837,47
C'. Dettes fiscales, salariales et sociales	45	151.036,19	78.180,57
D'. Dettes diverses	464/7	468.128,29	275.834,97

IX'. Opérations pour compte de tiers

X'. Comptes de régularisation et d'attente

TOTAL DU PASSIF

Codes	2019	2018
10/16	52.991.624,44	50.290.221,66
10	12.305.048,92	12.305.048,92
12	16.332.933,23	16.332.933,23
13	4.510.544,47	2.623.777,00
1301	-1.447.692,49	-1.447.692,49
1302	689.197,47	689.197,47
1303	5.269.039,49	3.382.272,02
14	7.799.491,86	7.424.717,87
14104	1.190.878,01	1.190.878,01
14105	6.608.613,85	6.233.839,86
15	11.043.605,96	10.603.744,64
151	147.860,45	157.814,30
152	2.248,00	2.664,00
154	9.599.116,28	9.104.838,47
156	1.294.381,23	1.338.427,87
16	1.000.000,00	1.000.000,00
17/49	5.707.578,08	5.726.040,66
17	4.051.004,77	4.553.695,30
171/5	3.557.312,02	4.019.187,82
1714	400.192,75	432.507,48
172	93.500,00	102.000,00
174	0,00	0,00
176	0,00	0,00
177	0,00	0,00
178	0,00	0,00
43/6	1.655.053,33	1.170.825,38
43	535.421,21	532.972,37
435	531.958,76	528.702,31
436	3.462,45	4.270,06
433	0,00	0,00
44	500.467,64	283.837,47
45	151.036,19	78.180,57
464/7	468.128,29	275.834,97
48/P	1.519,98	1.519,98
49/P	-14.732,17	-13.468,98
10/49	58.684.470,35	56.002.793,34

COMPTE DE RESULTATS	Codes	2019	2018
I. Charges courantes			
A. Achats de matières	60	457.022,97	469.019,30
B. Services et biens d'exploitation	61	1.531.760,00	1.526.015,78
C. Frais de personnel	62	4.122.630,97	4.115.330,74
D. Subsidés d'exploitation accordés	63	3.259.546,30	3.142.041,31
E. Remboursements des emprunts	64	500.118,72	503.801,78
F. Charges financières			
a. Charges financières des emprunts	651/6	108.164,70	116.915,63
b. Charges financières diverses	657	53,57	286,57
c. Frais de la gestion financière	658	378,52	295,60
II. Sous-total (charges courantes)	60/65	9.979.675,75	9.873.706,71
III. Boni courant (II' - II)		2.650.012,31	2.271.842,40
IV. Charges résultant de la variation normale des valeurs de bilan, redressements et provisions			
A. Dotations aux amortissements	660	1.425.134,78	1.526.723,13
B. Réductions annuelles de valeurs	661	0,00	0,00
C. Réductions et variations des stocks	662/4	0,00	0,00
D. Redressement des récupérations des remboursements d'emprunts	665	29.742,92	35.108,88
E. Provisions pour risques et charges	666	0,00	1.000.000,00
F. Dotations aux amortissements des subsides d'investissement accordés	667	18.839,23	16.482,25
V. Sous-total (charges non décaissées)	66	1.473.716,93	2.578.314,26
VI. Total des charges d'exploitation (II + V)	60/66	11.453.392,68	12.452.020,97
VII. Boni d'exploitation (VI' - VI)		2.300.882,05	743.624,93
VIII. Charges exceptionnelles			
A. Du service ordinaire	671	49.188,14	8.964,61
B. Du service extraordinaire	672	12.540,33	3.514,50
C. Charges exceptionnelles non budgétées	673	0,00	6.405,77
Sous-total (charges exceptionnelles)	67	61.728,47	18.884,88
IX. Dotations aux réserves			
A. Du service ordinaire	685	1.782.575,04	1.032.909,76
B. Du service extraordinaire	686	646.203,61	1.625.718,86
Sous-total des dotations aux réserves	68	2.428.778,65	2.658.628,62
X. Total des charges exceptionnelles et des dotations aux réserves (VIII + IX)	67/68	2.490.507,12	2.677.513,50
XI. Boni exceptionnel (X' - X)		0,00	733.895,78
XII. Total des charges (VI + X)		13.943.899,80	15.129.534,47
XIII. Boni de l'exercice (XII' - XII)		1.886.767,47	1.477.520,71
XIV. Affectation des bonis (XIII)			
A. Boni d'exploitation à reporter au bilan	69201	2.300.882,05	743.624,93
B. Boni exceptionnel à reporter au bilan	69202	0,00	733.895,78
Sous-total (affectation des résultats)	69	2.300.882,05	1.477.520,71
XV. Contrôle de balance (XII + XIV = XV')		16.244.781,85	16.607.055,18

COMPTE DE RESULTATS

I'. Produits courants

	Codes	2019	2018
A'. Produits de la fiscalité	70	9.295.886,15	8.860.168,68
B'. Produits d'exploitation	71	374.508,64	360.521,96
C'. Subsidés d'exploitation reçus et récupérations de charges de personnel	72/73	2.664.561,14	2.532.418,21
D'. Récupération des remboursements d'emprunts	74	38.242,92	35.108,88
E'. Produits financiers	75	256.489,21	357.331,38
a'. Récupération des charges financières des emprunts et des prêts accordés	751/5	17.939,48	18.857,26
b'. Produits financiers divers	754/7	238.549,73	338.474,12

II'. Sous-total (produits courants)

70/75 **12.629.688,06** **12.145.549,11**

II'. Mali courant (II - II')

0,00 **0,00**

IV'. Produits résultant de la variation normale des valeurs de bilan, redressements, travaux internes

A'. Plus-values annuelles	761	254.280,97	183.824,56
B'. Variations des stocks	764	0,00	0,00
C'. Redressement des cptes des remb. des emprunts	765	500.118,72	503.801,78
D'. Réductions des subsides d'investissement, des dons et leas obtenus	767	370.186,98	362.470,45
E'. Travaux internes passés à l'immobilisé	769	0,00	0,00

V'. Sous-total (produits non encaissés)

76 **1.124.586,67** **1.050.096,79**

VI'. Total des produits d'exploitation (II' + V')

70/76 **13.754.274,73** **13.195.645,90**

II'. Mali d'exploitation (VI - VI')

0,00 **0,00**

II'. Produits exceptionnels

A'. Du service ordinaire	771	12.213,43	57.569,26
B'. Du service extraordinaire	772	10.174,45	655.701,50
C'. Produits exceptionnels non budgétés	773	0,00	1.253.005,26

Sous-total (produits exceptionnels)

77 **22.387,88** **1.966.276,02**

X'. Prélèvements sur les réserves

A'. Du service ordinaire	785	0,00	0,00
B'. Du service extraordinaire	786	2.054.004,66	1.445.133,26

Sous-total des prélèvements sur réserves

78 **2.054.004,66** **1.445.133,26**

X'. Total des produits exceptionnels et des prélèvements sur réserves (VIII' + IX')

77/78 **2.076.392,54** **3.411.409,28**

(I'. Mali exceptionnel (X - X')

414.114,58 **0,00**

II'. Total des produits (VI' + X')

15.830.667,27 **16.607.055,18**

II'. Mali de l'exercice (XII - XII')

0,00 **0,00**

IV'. Affectation des malis (XIII')

A'. Mali d'exploitation à reporter au bilan	79201	0,00	0,00
B'. Mali exceptionnel à reporter au bilan	79202	414.114,58	0,00

Sous-total (affectation des résultats)

79 **414.114,58** **0,00**

IV'. Contrôle de balance (XII' + XIV' = XV)

16.244.781,85 **16.607.055,18**

Glossaire

Termes

Définitions:

Exercice propre	L'exercice du document allant du 1er janvier au 31 décembre
Exercices antérieurs	Les opérations antérieures à l'exercice propre
Résultat global	Le boni ou le mali de l'exercice propre cumulé avec celui des exercices antérieurs
Dépenses de transfert	Dépenses effectuées à destination de tiers à la commune (d'autres institutions, organismes, ménages ..)
Recettes de transfert	Recettes en provenance de tiers (subsides, taxes, ...)
Recettes de prestation	Recettes découlant de services payants rendus par la commune, de locations, de droits d'entrée ...
Dépenses de prélèvements	Sommes prélevées sur les excédents budgétaires par la commune pour alimenter des fonds de réserves ordinaires ou extraordinaires (pour financer des dépenses d'investissement sur fonds propres) ou des provisions (pour faire face à des charges futures importantes)
Recettes de prélèvements	Utilisation des fonds de réserve et des provisions (constitués au moyen des dépenses de prélèvement)
Ordinaire	Les recettes et dépenses nécessaires au fonctionnement de la commune (taxes, subventions , salaires,électricité,fournitures,...)
Extraordinaire	Les dépenses et leurs moyens de financement afférentes aux investissements (travaux importants, rénovations, achat de matériel et de véhicules etc ...)